

# COULEURS ADY LYBERTY



**LE CHOC D'**

**TAILLES :** (4) 6 (8) ans. Les explications pour les tailles 4 ans et 8 ans sont données entre parenthèses dans le texte et sur le schéma. Dans le cas où il n'y a qu'un chiffre celui-ci est valable pour toutes les tailles indiquées.

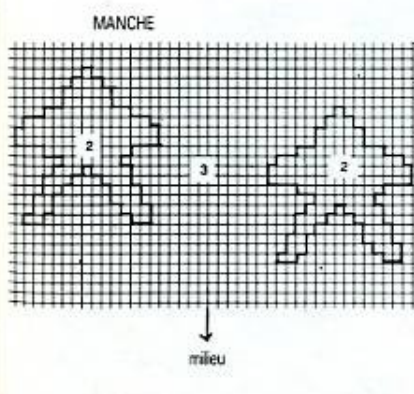
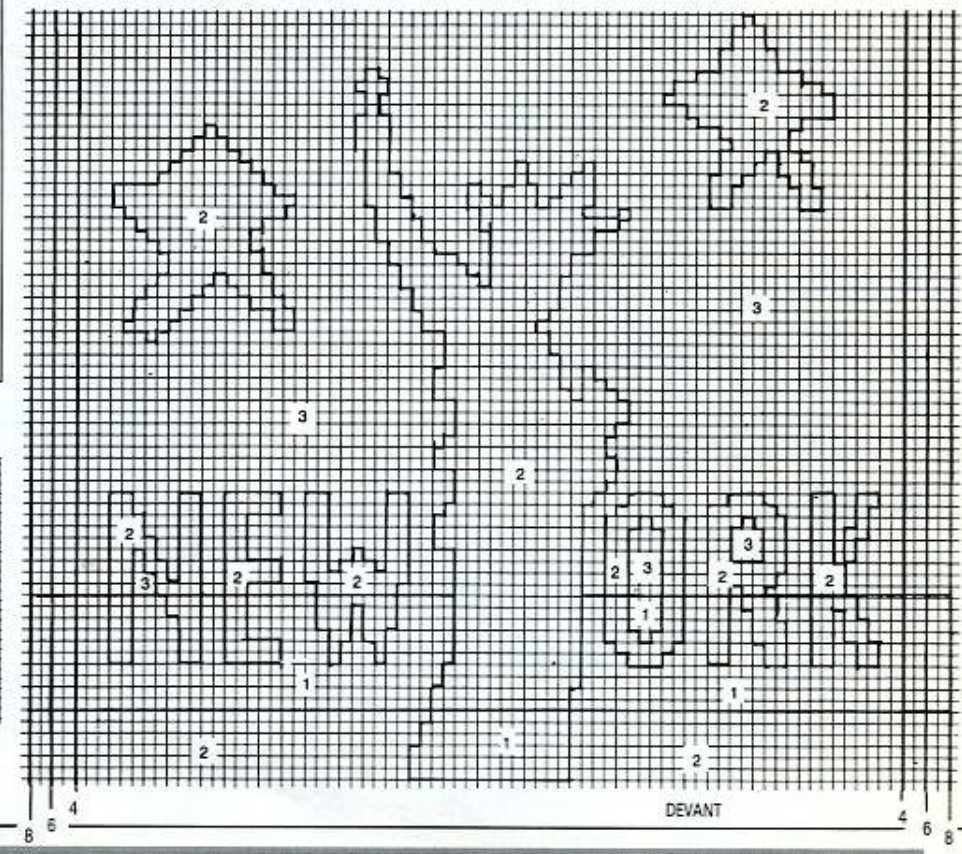
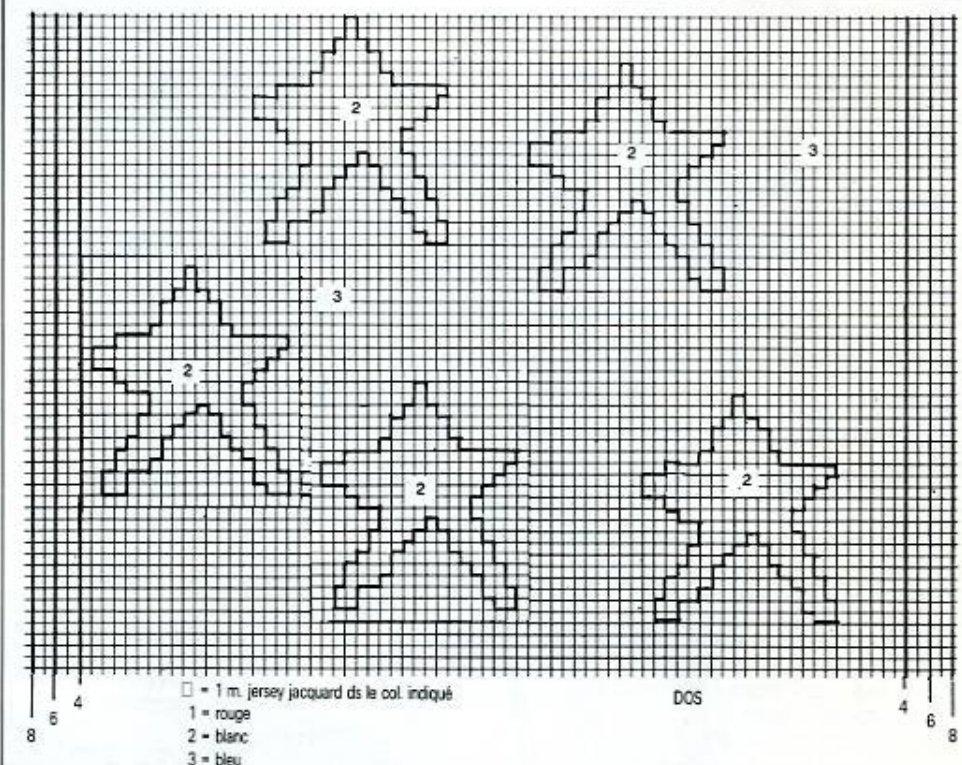
**FOURNITURES :** Fil à tricoter 3 SUISSSES, qual. Messagère : (2) 2 (3) pel. de 40 g, col. Bleu Nattier 778 ; (2) 2 (3) pel. de 40 g, col. Blanc 603 ; (2) 2 (3) pel. de 40 g, col. Rouge 441 ; aig. n° 2 1/2 et 3 1/2 ; un jeu de 4 aig. n° 2 1/2.

**POINTS EMPLOYÉS :** Côtés 1/1 : 1 m. end., 1 m. env. Jersey endroit : 1 rg end., 1 rg env. Jersey endroit jacquard : tric. en jersey end. en suivant la grille, en ayant soin de croiser les fils au changement de couleur.

**ECHANTILLON :** Un carré de 10 x 10 cm en jersey et jersey jacquard aig. n° 3 1/2 = 19 m. et 28 rgs. Si vous n'obtenez pas les mêmes dimensions que notre échantillon, utilisez des aig. plus fines ou plus grosses.

## EXECUTION

**DOS :** Monter (64) 68 (72) m. col. Rouge, aig. n° 2 1/2 et tric. 5 cm en côtes 1/1. Cont., aig. n° 3 1/2, en jersey en répat. 8 augm. au 1<sup>er</sup> rg. On obtient (72) 76 (80) m. Trav. comme suit : \*(10) 12 (14) rgs Blanc, (10) 12 (14) rgs Rouge, repr. à \*encore 1 fs puis cont. en jersey jac-





quard en suiv. le diagramme. Lorsque celui-ci est term., cont. en jersey avec le col. Bleu. A (38) 42 (46) cm de haut. tot., pour l'**encolure**, rab. les 10 m. centr. et term. ch. côté séparément en rab. côté encolure, ts les 2 rgs, 2 fs 5 m. A (40) 44 (48) cm de haut. tot., pour l'**épaule**, rab. les (21) 23 (25) m. rest. Term. l'autre côté en vis-à-vis.

**DEVANT :** Monter (64) 68 (72) m. col. Rouge, aig. n° 2 1/2, tric. 5 cm en côtes 1/1. Cont., aig. n° 3 1/2, en jersey en répat. 8 augm. au 1<sup>er</sup> rg. On obtient (72) 76 (80) m. et trav. comme suit : (10) 12 (14) rgs Blanc, (10) 12 (14) rgs Rouge, (4) 6 (10) rgs Blanc, puis cont. en jersey jacquard avec le col. Bleu. **Entre-temps** à (36) 40 (44) cm de haut. tot., pour l'**encolure**, rab. les 10 m. centr. et term. ch. côté séparément en rab. côté encolure, ts les 2 rgs, 1 fs 4 m., 1 fs 3 m., 1 fs 2 m. et 1 fs 1 m. A (40) 44 (46) cm de haut. tot., rab. l'**épaule**, comme au dos. Term. l'autre côté en vis-à-vis.

**MANCHES :** Monter (30) 30 (34) m. col. Rouge, aig. n° 2 1/2 et tric. 5 cm en côtes 1/1. Cont., aig. n° 3 1/2, col. Blanc en jersey en répat. 16 augm. au 1<sup>er</sup>. On obtient (46) 46 (50) m., trav. comme suit : \*(10) 12 (14) rgs Blanc, (10) 12 (14) rgs Rouge\*, rép. encore 1 fs puis cont. en jersey jacquard en suiv. le diagramme. **Entre-temps**, à 8 cm de haut. tot., augm. de ch. côté (4 fs 1 m. ts les 10 rgs, 1 fs 1 m. ts les 12 rgs),

4 fs 1 m. ts les 8 rgs, 3 fs 1 m. ts les 10 rgs, (7 fs 1 m. ts les 10 rgs). A (28) 31 (34) cm de haut. tot., rab. les (56) 60 (64) m. obtenues. Tric. une seconde manche semblable.

## MONTAGE

Faire les coutures des épaules.

**BORDURE D'ENCOLURE :** Avec le jeu de 4 aig.

n° 2 1/2, relever 92 m. avec le fil Bleu, autour de l'encolure et tric. 2 cm de côtes 1/1 et rab. les m. soupagement. Coudre les côtes sur une hauteur de (25) 28 (31) cm. Fermer les manches par une couture et les monter. Replier les côtes d'encolure à mi-hauteur, vers l'intérieur, et les coudre à pts glissés.

