




BRASSIERE



16
BRASSIERE
N° 246 - T3 - 384



FOURNITURES

Commercialisées chez PHILDAR.
3 boutons blanc Ø 10 mm. réf.: 475-708-0022
1 pression transparente réf.: 473 684 0076

POINTS EMPLOYES

Pt mousse - Pt fantaisie (voir diagramme) - Côtes 2/2 (2 m. endr., 2 m. env.) - Côtes 2/1 (2 m. endr., 1 m. env.) - Côtes 1/1 (1 m. endr., 1 m. env.)

ECHANTILLON

Important: Il est indispensable à la réalisation d'un tricot aux bonnes dimensions: voir page 3.
10 cm de point fantaisie aig. n° 3 = 34 m. et 45 rgs

TAILLES

a) Naissance - b) 3 mois - c) 6 mois

QUALITE (nombre de pelotes)

QUALITE	COLORIS	Naissance	3 mois	6 mois
SUPER BABY	COLOMBE	4	4	5

Composition du modèle: 70% Acrylique - 30% Laine

AIGUILLES

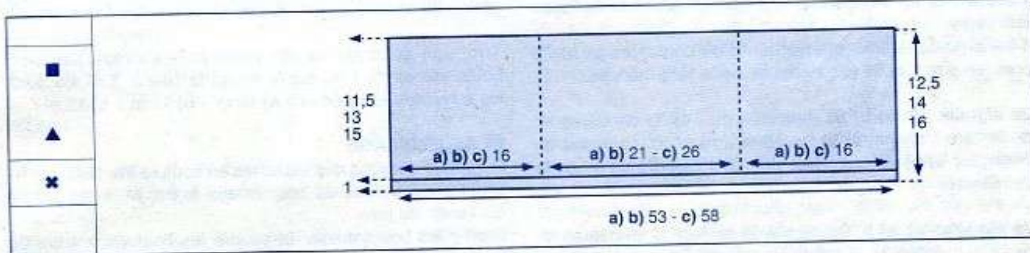
N° 2,5 pour le pt mousse - N° 3 pour le pt fantaisie
N° 3, 2,5, et 2 pour l'empiècement
1 jeu de 4 aiguilles n° 3, avec pointe à chaque extrémité.

CORPS

* → Monter: *105 mailles*
a) 184 m. b) 184 m. c) 197 m.,
aig. n° 2,5, tric. en pt mousse pendant 1 cm (2 barres).

▲ → Cont. aig. n° 3 en pt fantaisie en commençant par 1 m. lis., puis la 1ère m. du diagramme.
On a a) b) 14 motifs - c) 15 motifs

■ → A : a) 11,5 cm (52 rgs) c) 15 cm (68 rgs)
b) 13 cm (60 rgs)
de haut. après le pt mousse laisser en attente




15 cm = 68 rgs + 2 rgs = 70 rgs

DIAGRAMME POINT FANTAISIE



☐ = m. lis.: tric. la 1ère et la dernière m. normalement comme elles doivent être tric. dans le pt.
☒ = 2 m. ens. à l'env.
○ = jeté
☐ = m. endr. sur l'endr. ou env. sur l'env.



Avez-vous réalisé votre échantillon ?

